











Fahrgäste mit Gehhilfe oder Rollstuhl

Rollstuhlfahrer, die mit dem Bus fahren möchten, wenden sich bitte 24 Std. vor Fahrtbeginn an die **Mobilitätszentrale Main-Spessart Tel. 09351 9757-97**, damit sichergestellt werden kann, dass für die Fahrt ein Niederflerbus eingesetzt wird.

Hinweis: Anmeldung nur von Montag-Freitag möglich! (Für das Wochenende spätestens bis Freitag 11.00 Uhr und 48 Stunden vor einem Feiertag.)

-  Damit der Busfahrer Sie als wartenden Fahrgast erkennt, der einen Rollator/Rollstuhl nutzt, sollten Sie sich rechtzeitig in die Nähe des Haltestellenschildes begeben und dem Fahrer ein Handzeichen geben: So erkennt er rechtzeitig, dass Sie an der geeigneten Tür einsteigen möchten.
-  Als Nutzer eines Rollators/Rollstuhls sollten Sie bei unseren Bussen immer den Einstieg an der zweiten Tür nutzen. Direkt im Eingangsbereich befindet sich die Mehrzweckfläche, die Sie für eine sichere Fahrt nutzen sollten. Ist beim Einstieg der Abstand zwischen Bordstein und Tür zu groß, ist Ihnen unser Fahrpersonal behilflich. Nutzen Sie einen Rollstuhl, kann an Haltestellen mit erhöhtem Bordstein eine Rampe ausgeklappt werden. Für einen Einstieg von der Fahrbahnoberfläche oder einem niedrigen Bordstein ist die Rampe zu steil. Bitte haben Sie Verständnis dafür, dass hier ein sicherer Gebrauch der Rampe nicht möglich sein kann.
Ob beim Einstieg, ggf. bei der Ticket-Entwertung oder in anderen Situationen: Scheuen Sie sich bitte nicht, Hilfe einzufordern.
-  Sie sollten den Rollator mit angezogener Handbremse immer im Mehrzweckbereich im Einstiegsbereich abstellen. Hier können Sie einen der Klappsitze nutzen, die in vielen Bussen zur Verfügung stehen.
-  Der Rollator darf im Bus niemals als Sitzplatz genutzt werden! Falls der Fahrer bremsen muss oder eine Kurve fährt, besteht die Gefahr, dass Sie den Halt verlieren und mit dem Rollator kippen.
-  Rollen Sie bitte mit Ihrem Rollstuhl auf den gekennzeichneten Platz. Richten Sie Ihren Rollstuhl hier rückwärts zur Fahrtrichtung aus und betätigen Sie die Feststellbremse.
-  Am Rollator oder Rollstuhl muss die Bremse immer festgestellt werden, sobald dieser abgestellt worden ist. Nur so kann vermieden werden, dass er bei Bremsmanövern oder in Kurven durch das Fahrzeug rollt und andere Fahrgäste gefährdet.
-  Betätigen Sie den Haltknopf immer rechtzeitig vor Ihrer gewünschten Haltestelle. Als Rollator/Rollstuhlnutzer sollten Sie dem Fahrer Ihren Haltewunsch mit der Haltewunschtaaste am Rollstuhlplatz mitteilen, sobald Ihre Haltestelle angesagt oder angezeigt wird. So ist der Fahrer in der Lage, Ihnen bei Ihrem Ausstieg die nötige Zeit und Aufmerksamkeit zu schenken.
-  Steigen Sie immer erst dann aus, wenn der Bus vollständig abgesenkt ist. An zahlreichen Haltestellen kann für Rollstuhlnutzer vom Fahrpersonal eine Rampe ausgeklappt werden.
-  Steigen Sie mit einem Rollator aus dem Bus rückwärts aus! Vorwärts könnten die Vorderräder des Rollators zwischen Bordstein und Fahrzeug geraten und Sie aus dem Gleichgewicht bringen. Ziehen Sie beim rückwärtigen Ausstieg die Handbremse an und halten Sie sich mit einer Hand an der Tür fest, mit der anderen am Rollator.
-  Erst wenn Sie Ihre Zielhaltestelle erreicht haben und der Bus zum Stillstand gekommen ist, lösen Sie die Bremsen Ihres Rollstuhls. Begeben Sie sich bitte erst dann zur Tür, wenn keine anderen Fahrgäste mehr aussteigen möchten. Warten Sie dort, bis ein Mitarbeiter für Sie die Rampe ausklappt.